



HULP BIJ HET ZOEKEN IN DE CATALOGUS

Zoekmethodes	2
Zoekvelden	2
Opties	9
Het type document kiezen / Iconen	9
Zoeken	11
Reset	11
Resultaten.....	12
Opzoeking verfijnen.....	12
Opnieuw zoeken.....	12
Sorteren	12
Filteren	12
Type document.....	13
Bibliografische beschrijving	13
Het document bekijken.....	14
Permalink	14
Thumbnail	14
Documenten reserveren.....	15
Hoeveel en voor welke periode?	15
Hoe reserveren?	15
Hoe het overzicht van mijn reservaties bekijken en die reservatie voltooien?	15
Hoe een reservatie annuleren?	16
Hoe het document raadplegen?	16

ZOEKMETHODES

The screenshot shows a search interface with the following elements:

- 1** Search field: "Zoeken in" with a dropdown menu set to "Alle velden".
- 2** Search filters: A list of search criteria including "Auteur", "Titel, titelwoord", "Uitgever, drukker", "Onderwerp", "Herkomst", "ISBN - ISSN - ISMN - RISM - Wettelijk depotnr.", "Boeknummer", "Nummer van de beschrijving", "Plaats van uitgave", "Rubriek Belgische bibliografie", and "Jaar van publicatie".
- 3** Filter checkboxes: "Enkel Belgische publicaties", "Enkel gedigitaliseerde collecties", and "Thumbnails tonen".
- 4** Document type selection: "Het type document kiezen: Alles - Niets". A grid of document types with checkboxes, including "Brieven", "Cd-rom's en dvd's", "Online databanken", "E-books", "Familieberichten", "Handschriften", "Geluidsopnames", "Gedrukte en handgeschreven muziek", "Hedendaagse drukken", "Iconografische documenten", "Kaarten en plannen", "Kranten", "Munten en penningen", "Oude en bijzondere drukken", and "Voorwerpen".
- 5** "Zoeken" button.
- 6** "Reset" button.

ZOEKVELDEN **1**

Het systeem maakt geen onderscheid tussen hoofdletters en kleine letters. Ook leestekens kunt u achterwege laten.

Alle velden

Wenst u geen specifieke zoekvelden te selecteren, dan kunt u hier in alle velden tegelijk zoeken.

Voorbeeld:

Geeft u in 'Alle velden' 'Ferraris' in, dan is het alsof u de volgende selectie had gemaakt:

- Auteur: Ferraris
- Title: Ferraris
- Uitgever: Ferraris



Auteur

Om alle werken te vinden die een bepaald auteur heeft geschreven, kunt u zoeken op familienaam en/of voornaam.

Voorbeeld:

De naam 'Van Beylen' kan worden teruggevonden met de volgende zoektermen:

- Van Beylen
- Beylen
- beylen van

Gebruik deze optie ook als u wilt zoeken naar publicaties die niet aan een individuele auteur kunnen worden toegeschreven, maar aan een groepering of instelling.

In dit geval kunt u om het even welk onderdeel van de naam van de instelling invoeren. Gebruik bij voorkeur het meest betekenisvolle woord.

Voorbeeld:

Publicaties uitgegeven door het voormalige 'Ministerie van Landbouw' kunt u vinden door de volgende zoektermen in te voeren:

- ministerie landbouw
- ministerie van landbouw
- landbouw
- ministerie

Titel, titelwoord

Typ om het even welk onderdeel van de titel.

Ook als u slechts één of enkele woorden uit de titel kent, kunt u deze optie gebruiken.

Om een zo groot mogelijk aantal relevante zoekresultaten te verkrijgen, vermijdt u voorzetsels, voegwoorden en lidwoorden en voert u als zoekterm de meest betekenisvolle woorden in.



Voorbeeld:

De titel 'Het testament van een aanzienlijken Brusselaar der XIVE eeuw' kan men snel terugvinden door te zoeken op 'testament Brusselaar'.

Voor titelloze documenten (bv. familieberichten, munten) of voorwerpen werd als titel een omschrijving van het document gemaakt.

Bij ordonnanties uit het ancien régime en veilingcatalogi staat de datum van uitvaardiging of de datum van de veiling vooraan in de titel.

Bij de familieberichten werd een lijst van alle betrokken personen (bv. de naam van de overledene en zijn echtgenote) opgenomen in het titelveld.

Voor de munten en penningen hebben we als titel de legende en de beschrijving van de beeldenaar gekozen..

Voorbeeld: BRABANT : Wapenschild met leeuw naar links. Gestileerde lauwerkrans

Uitgever, drukker

Gebruik deze zoekleutel indien u alle werken wilt vinden die bij een bepaalde uitgever zijn verschenen. U kunt ook zoeken op een deel van de naam van de uitgever.

Voorbeeld:

Om alle werken van uitgeverij 'Oog & Blik' te vinden kunt u de volgende zoekwoorden typen:

- oog blik
- oog & blik
- blik

Onderwerp

Via dit zoekveld kunt u zoeken op onderwerp.

Houd er wel rekening mee dat niet aan alle werken onderwerpen werden toegekend.



Voorbeeld: Zoeken op onderwerp 'Wereldoorlog II' levert alle werken op waaraan dit onderwerp werd toegekend.

Herkomst

Zoekt u vroegere bezitters (particulieren of instellingen), dan kunt u hen terugvinden via het zoekveld 'Herkomst'.

Voorbeeld: De zoekterm 'Solvay' levert alle werken op die hebben toebehoord aan mevrouw Louis Solvay.

ISBN / ISSN / ISMN / RISM / Wettelijk depotnr.

Met deze zoekleutel kunt u boeken zoeken op basis van hun ISBN, ISSN, ISMN, RISM of wettelijk depotnummer.

U kunt ook spaties of streepjes tussen de verschillende onderdelen van het nummer invoeren, maar die zijn niet noodzakelijk: de zoekopdracht zal steeds hetzelfde resultaat opleveren, met of zonder deze scheidingstekens..

Voorbeeld: Zoeken met of zonder streepjes levert hetzelfde zoekresultaat op:

- 9782845166035
- 0066-1449
- 979-0-006-49681-5
- 700011089
- 201488980037

Boeknummer

Gebruik deze zoekleutel indien u het boeknummer kent.

Kent u niet het volledige boeknummer, dan kunt u ook een deel ervan invoeren.

Voorbeeld : Om de publicatie met boeknummer 'A 2015 2.074-a' te vinden, kan u zoeken op:

- 2074-a



- A 2015
- A 2074

Nummer van de beschrijving

Kent u het identificatienummer van het record in de databank, dan kunt u de beschrijving snel terugvinden door te zoeken op nummer.

Het is mogelijk dat de lijst van zoekresultaten meer dan één item bevat. De nummers kunnen immers in meer dan één databank voorkomen.

Gebruik vervolgens de [filter](#) links op het scherm om de juiste databank te selecteren.

Voorbeeld:
Nummer 10135 levert 5 zoekresultaten op.

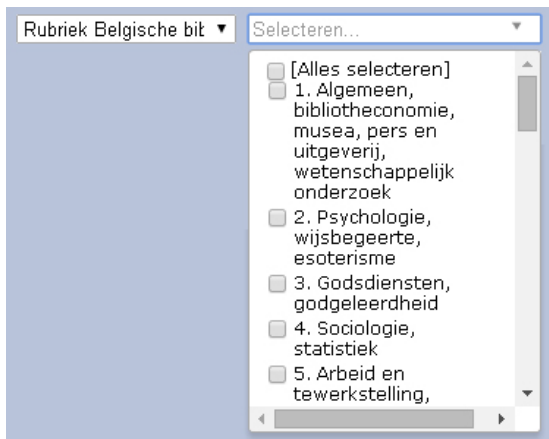
Plaats van uitgave

Gebruik dit zoekveld indien u uw zoekopdracht wilt beperken tot werken die op een bepaalde plaats werden uitgegeven.

Om zeker te zijn dat u alle gewenste resultaten verkrijgt, is het aangewezen om in beide landstalen te zoeken met de [Booleaanse operator](#) OR.

Voorbeeld:
De zoekterm 'Mons OR Bergen' levert alle werken op die in deze gemeente zijn verschenen.

Rubriek Belgische bibliografie



Hier kunt u één of meer rubrieken selecteren. Houd er wel rekening mee dat deze rubrieken worden toegekend door het Wettelijk depot en dus enkel van toepassing zijn op werken die tot de Belgische bibliografie behoren.

Jaar van publicatie

Jaar van publicatie ▼ 1914 tot 1918

Wilt u uw zoekopdracht beperken tot een bepaalde periode, dan kunt u hier een begin- en eindjaar invoeren. Deze jaartallen zijn inclusief: publicaties die verschenen zijn in de loop van het begin- of eindjaar, worden opgenomen in de lijst met de zoekresultaten.

Wie wil zoeken op één enkel jaar hoeft enkel een beginjaar in te voeren.

Voorbeeld: Een zoekopdracht met als beginjaar 1914 en eindjaar 1918 levert alle publicaties uit de oorlogsjaren op.

Booleaanse operatoren en wildcards

- U kunt uw zoekopdracht ook verfijnen of uitbreiden door gebruik te maken van aanhalingstekens of wildcards (*).

*

Bent u niet zeker van de schrijfwijze, dan kunt u één of meer letters vervangen door een sterretje (*).



Voorbeeld:

*Jans*e levert alle treffers op die de volgende woorden bevatten:
Jansseune,
Janssone, Janssoone, Janszeune, Janszoone*

”

Bent u op zoek naar een exacte combinatie van woorden, dan kunt u dat aangeven door gebruik te maken van aanhalingstekens.

Voorbeeld:

“blauwe meisje” levert deze publicaties op
Het blauwe meisje en de andere kleuren van de verschrikking
Het blauwe meisje
maar niet deze:
Meisje met je blauwe ogen

➤ Binnen eenzelfde zoekveld kunt u de Booleaanse operatoren (AND, OR, NOT) gebruiken om zoektermen met elkaar te combineren.

- Met **AND** krijgt u enkel zoekresultaten die beide zoektermen bevatten.

AND wordt standaard gebruikt. U hoeft dit woordje dus niet te schrijven.

Voorbeeld:

Peyo **AND** smurf
levert 21 treffers op die **zowel** 'Peyo' **als** 'smurf' bevatten

- Met **OR** krijgt u alle zoekresultaten die ten minste een van beide zoektermen bevatten.

Voorbeeld:

Peyo **OR** smurf
levert 448 treffers op die 'Peyo' of 'smurf' of allebei bevatten

- Met **NOT** krijgt u enkel zoekresultaten die de zoekterm niet bevatten.

Voorbeeld:
Peyo **NOT** smurf
levert 311 treffers op die 'Peyo' bevatten maar niet 'smurf'

Een zoekveld toevoegen / verwijderen **2**

- + Voeg een extra zoekveld toe (maximum 4 zoekvelden)
- Verwijder een zoekveld

OPTIES **3**

Enkel Belgische publicaties

U vinkt dit veld aan indien u uw zoekopdracht wenst te beperken tot Belgische publicaties. Deze publicaties, gedeponeerd in het Wettelijk depot, worden maandelijks gepubliceerd in de Belgische bibliografie.

Enkel gedigitaliseerde collecties

U vinkt dit veld aan indien u uw zoekopdracht wenst te beperken tot gedigitaliseerde publicaties.

Thumbnails tonen

Biedt de mogelijkheid om de thumbnails van gedigitaliseerde documenten te tonen voor zover die beschikbaar zijn.



HET TYPE DOCUMENT KIEZEN / ICONEN **4**

Wenst u uw zoekopdracht te beperken tot een bepaald type document, dan kunt u hier de nodige opties aan- of uitvinken.

Iconen



Brieven

Correspondance et textes manuscrits d'archives personnelles de Belges (XVIII^e au XX^e siècle)



Cd-rom's en dvd's

Cd-rom, dvd, USB-stick



Databanken

Online databanken en tijdschriften



E-books

Digitale boeken, uitgegeven en verspreid in digitale versie



Familieberichten

Gedrukte aankondigingen van overlijdens, huwelijken, geboortes en wijdingen



Gedrukte en handgeschreven muziek

Gedrukte partituren (klassieke en populaire muziek), zakpartituren, orkestpartituren en partijen, muziekhandschriften van 1600 tot nu



Geluidsopnames

Platen (78-, 33- en 45-toerenplaten), audiocassettes, magneetbanden, cd's, cilinders, pianorollen



Handschriften

Met de hand geschreven documenten of teksten, daterend van de middeleeuwen tot de hedendaagse periode (boek, brief, aantekeningenboek)



Hedendaagse drukken

Alle drukwerken vanaf 1831 tot vandaag met uitzondering van zeldzame en kostbare drukwerken (bv. bibliotheek uitgaven of kunstboekbanden)



Iconografische documenten

Prenten, tekeningen, affiches, foto's, prentbriefkaarten, gegraveerde



diepdrukplaten (in metaal) en hoogdrukvormen (in hout of linoleum)



Kaarten en plannen

Kaarten en plannen (bundels of losse bladen), atlassen, globes, monografieën met betrekking tot België en de hele wereld



Kranten

Belgische en buitenlandse kranten



Munten en penningen

Numismatische voorwerpen: munten, penningen, jetons, insignes en onderscheidingen, intaglio's, juwelen en edelstenen ...



Oude en bijzondere drukken

Oude drukwerken tot in 1830 (boeken, atlassen, pamfletten, plakaten, ordonnanties, kranten, almanakken enzovoort) en kostbare documenten die dateren van na 1830 (opmerkelijke boekbanden, exemplaren met een kleine oplage, kunstenaarsboeken, objectboeken, bibliofiele uitgaven ...)



Voorwerpen

Afgietsels, agenda's, kalenders, parfumflesjes ...

ZOEKEN **5**

Voert de zoekopdracht uit volgens uw criteria. U moet ten minste 2 lettertekens invoeren in een van de zoekvelden.

RESET **6**

De knop 'Reset' maakt alle zoekvelden leeg.

RESULTATEN

Mogelijke filters **4** **Filter**

- [+] Jaar (288)
- [+] Type document (10)
- [+] Taal (18)
- [+] Type beschrijving (3)
- [+] Leeszaal (10)
- [+] Catalogus (6)
- [+] Rubriek Belgische Bibliografie (44)

Gevonden voor (oorlog)

4608 resultaten **1** **2**

[De opzoeking verfijnen](#) [Opnieuw zoeken](#)

Pagina 1 van 461 << < 1 2 3 4 5 6 7 > >> Ga naar pagina **Go**

Sorteren op Titel **3**

1 ["Behold our new empire" - Mussolini](#)
Diel Louise ; Kirkness Kenneth
Hurst & Blackett, 1939

Raadpleging: Algemene leeszaal **9**

5 **2** [? ou le crime de la chambre noire](#)
Cléri Eloi
l'"Édition populaire", 1915

6 **7** **8** Raadpleging: Algemene leeszaal

3 [08.15 : de kazerne, de oorlog, het einde](#)
Kirst Hans Hellmut
De Boekerij, 1968

Raadpleging: Algemene leeszaal

OPZOEKING VERFIJNEN **1**

Verwijst naar uw initiële zoekactie

OPNIEUW ZOEKEN **2**

Verwijst naar een leeg zoekformulier.

SORTEREN **3**

U kunt de gevonden zoekresultaten sorteren op titel of jaar. Sorteren op titel gebeurt vanaf het 1ste betekenisvolle woord.

Het is ook mogelijk de resultaten oplopend (a-z, 0-9) of aflopend (z-a, 9-0) te sorteren.

FILTEREN **4**


Na het zoeken kunt u links op het scherm de gevonden zoekresultaten filteren op jaar, type document, taal, type beschrijving, leeszaal, catalogus, rubriek Belgische bibliografie.




Klik op het woord 'Filteren' om de filters te activeren.

TYPE DOCUMENT 5

Cf. Toelichting bij de iconen van de documentsoorten

BIBLIOGRAFISCHE BESCHRIJVING 6

 Klik op dit icoon om de details van de beschrijving op het scherm te brengen

Databanken: Algemene catalogus
Record: 1635552   

Titel	Groot toneel des tegenwoordigen oorlogs [Document cartographique] : in verscheiden gewesten van Duitschland, Frankryk, en de Nederlanden, bijzonder langs de rivieren Rhyn, Moesel en Saar, - Maas en Sambre, - Schelde, Scarpe, Deule, Lije enz. : vertoonende deeze landkaart teffens onze geheele Republiek in haare watersterkte en zoo voordelige ligging voor de commercie en navigatie door middel van alle die bevaarbare rivieren, welke er in of naast aan uitwateren : alle welke rivieren met de daarlangs gele gene koop-steden en commercieerende landen, op deeze kaart aangewezen en in en bijgevoegd hand-boek tot gerieflijk en leerzam gebruik nader beschreven zijn : getekend bij J.C. Roeder : gegraveerd door C. van Baarsel
Auteurs	J.C. Roeder Cornelis van Baarsel
Schaal	20 uren gans in een graad, 20 = [13,3 cm] (E 2°02'-E 9°18'/N 53°42'-N 48°48')
Uitgever	[Amsterdam] : J. Allart excudit, [1793]
Collatie	1 carte entoilée en 25 f. assemblés : en coul. ; ca 12,7 x 19,8 cm le f., 101 x 64 cm l'ensemble
Bibliografie	Oude kaarten der Nederlanden 1548-1794, II, p. 864-865
Boeknummer	XIII A Pays-Bas gén. - (1793) - J. Allart - III 175 (Magazijn - Kaarten en plans)
Onderwerpen	Nederland -- Kaarten -- Geschriften voor 1800 België -- Kaarten -- Geschriften voor 1800 Zeventien Provinciën -- Kaarten -- Geschriften voor 1800 Verenigde Provinciën (Nederland) -- Kaarten -- Geschriften voor 1800 Nederlanden [Zuidelijke] -- Kaarten -- Geschriften voor 1800 Oostenrijkse Nederlanden -- Kaarten -- Geschriften voor 1800

Reserveren



Toevoegen aan reservatie



Uit reservatie verwijderen



U kunt dit document niet reserveren / U kunt maximum 5 boekbanden reserveren

Afdrukken



Sluiten





Beschrijving van het volgend resultaat



Beschrijving van het vorige resultaat



HET DOCUMENT BEKIJKEN **7**

 Klik op dit icoon om de gedigitaliseerde versie van het document te raadplegen

PERMALINK **8**



Klik op dit icoon om de 'permalink' van de gedigitaliseerde versie van het document op het scherm te brengen

THUMBNAIL **9**

Thumbnail van het gedigitaliseerde document



DOCUMENTEN RESERVEREN

HOEVEEL EN WELKE PERIODE?

- Maximum 5 documenten
- De banden zijn een week lang beschikbaar. Ze zijn consulteerbaar vanaf 10.00 uur op de tweede werkdag na ontvangst van de reservatiemail. De banden zijn te raadplegen in de desbetreffende zaal, aangegeven in de reservatiemail en de bevestigingsmail.
- Bij tijdschriften, reeksen en kranten moet het jaar of het boekdeel worden aangegeven op het reservatieformulier.
- Voor alle bijkomende informatie: reservation@kbr.be

AFDELING KRANTEN EN HEDENDAAGSE MEDIA

- Maximum 2 banden
- De banden zijn beschikbaar bij de verdeelpunten zoals aangegeven in de catalogus gedurende één week vanaf de bevestigingsdatum.
- Voor alle bijkomende informatie: newspapers@kbr.be


HOE RESERVEREN ?

- U zoekt het gewenste document
- U afficheert de bibliografische beschrijving door te klikken op het icoon 
- Klik vervolgens op het icoon  'Toevoegen aan de reservatie' bovenaan rechts.
 - Met het icoon  kunt u een document wissen uit de reservatie
 - Het icoon  geeft aan dat u het document niet kunt reserveren of dat u het maximum aantal documenten hebt bereikt dat u kunt reserveren

HOE HET OVERZICHT VAN MIJN RESERVATIES BEKIJKEN EN DIE RESERVATIE VOLTOOIEN?

- *Sluit het venster 'Bibliografische beschrijving'*



- *Klik op het icoon van het winkelwagentje bovenaan rechts, met het aantal gereserveerde documenten* 
- *Voeg voor elke bibliografische beschrijving zo nodig het jaar en het volume toe*
- *Klik vervolgens op 'Reserveren' om verder te gaan met reserveren*
- *Vermeld uw naam en uw e-mailadres*
- *Kies de datum waarop u de boeken wenst te raadplegen*
- *Schrijf het Captcha over*
- *Vermeld desgevallend het nummer van uw lezerskaart en/of van uw plaats in de werkzaal*
- *Bevestig uw reservatie*
- *U ontvangt via e-mail een overzicht van alle gereserveerde werken.*
- *Wij controleren de beschikbaarheid van de werken en sturen u zo snel mogelijk een bevestiging.*

HOE EEN RESERVATIE ANNULEREN?

Antwoord op het e-mailbericht dat u hebt ontvangen en geef aan welke werken u wenst te annuleren.

HOE HET DOCUMENT RAADPLEGEN?

De werken zijn beschikbaar bij de raadplegingpunten zoals aangegeven in de catalogus

(bv.: Raadpleging: algemene leeszaal).

Meld aan de medewerker in de leeszaal dat u documenten hebt gereserveerd en zeg hem hoe u heet. Hij bezorgt u dan de gereserveerde documenten.

Dit zijn de [openingsuren](#) van de Koninklijke Bibliotheek van België.